

Informe Semanal de Mercados del Consorcio de Exportadores de Carnes Argentinas - ABC

Marzo 2024 – Semana 2

- Mercado Agroganadero de Cañuelas
- Cueros
- Sebos
- Precios de Novillos y Vacas
- Evolución de la ejecución de cuotas arancelarias

Mercado Agroganadero de Cañuelas

Consumo Definido:

Categoría	Semana del 4/3/2024	Semana del 26/2/24	Semana del 5/2/24	Var % Sem	Var % Mes
Novillito 350	1930,0	1847,8	1717,6	4,4%	12,4%
Novillito 390	1808,6	1842,3	1699,7	-1,8%	6,4%
Vaquillona 350	1887,8	1780,5	1653,6	6,0%	14,2%
Vaquillona 390	1675,0	1654,5	1572,2	1,2%	6,5%

Novillos y Vacas

Categoría	Semana del 4/3/24	Semana del 26/2/24	Semana del 5/2/24	Var % Sem	Var % Mes
NOV ESP +430	1753,6	1835,3	1627,8	-4,5%	7,7%
VACA ESP - 430	1273,1	1113,5	1245,5	14,3%	2,2%
VACA ESP +430	1265,2	1237,1	1321,4	2,3%	-4,3%

Manufactura

Categoría	Semana del 4/3/24	Semana del 26/2/24	Semana del 5/2/24	Var % Sem	Var % Mes
Vaca Regular	991,9	1017,6	1128,5	-2,5%	-12,1%
Vaca Cva B	889,8	882,4	1032,5	0,8%	-13,8%
Vaca Cva Inferior	771,4	777,3	947,7	-0,8%	-18,6%
Toro Esp	1237,0	1259,7	1353,2	-1,8%	-8,6%
Toro Regular	1081,4	1093,9	1179,9	-1,1%	-8,3%

Precios Carne – Directa Sin Intermediación

Categoría	Semana del 4/3/24	Semana del 26/2/24	Semana del 5/2/24	Var % Sem	Var % Mes
Novillo UE	3.250	3.400	3.400	-4,4%	-4,4%
Vaca UE	2.800	2.800	2.950	0,0%	-5,1%
Vaca China	2.100	2.350	2.450	-10,6%	-14,3%

Conversión a dólares al tipo de cambio neto de DEX tomando el mecanismo establecido en el Decreto 28/2023 – Valores del 8 de marzo de 2024

Categoría	Semana del 4/3 al 8/3/2024
Novillo UE	4,03
Vaca UE	3,47
Vaca China	2,60

CUEROS

Tipo	Semana al 8/3/2024	Semana al 9/2/2024	Semana al 10/3/2023	Var % Mes	Var % Año
Novillos	159,00	109,00	26,50	45,87	500,00
Vacas	95,54	81,55	1,45	17,15	6500,00
Livianos	161,50	111,50	28,50	44,84	466,67

SEBOS

Tipo	Semana al 8/3/2024	Semana al 9/2/2024	Semana al 10/3/2023	Var % Mes	Var % Año
1% ACIDEZ COMÚN	760,00-770,00	780,00-800,00	215,00-218,00	-3,16	253,35
3% ACIDEZ COMÚN	540,00	550,00	175,00-180,00	-1,82	204,23
3% COLORÍMETRO	740,00-750,00	750,00-760,00	205,00-210,00	-1,32	259,04
VP 40-45 EN PLANTA	230,00-240,00	270,00-290,00	68,00-70,00	-16,07	240,58
VP 60-65 A RETIRAR	340,00-360,00	340,00-360,00	85,00-86,00	0,00	309,36

Precios Internacionales de la Hacienda Bovina

Valores expresados en dólares estadounidenses por kilo en gancho (En Argentina se toma el tipo de cambio establecido a través del decreto 28/2023 neto de los derechos de exportación de un 9%)

Categoría	Semana al 4/3/24	Semana al 26/2/24	Semana al 5/2/24	Var % Sem	Var % Mes
NOVILLO ARG	4,22	4,19	4,02	0,7%	5,0%
NOVILLO BRA SP	3,02	3,08	3,08	-1,8%	-1,7%
NOVILLO URU	3,72	3,65	3,40	1,9%	9,4%
NOVILLO PY	3,32	3,30	3,40	0,6%	-2,4%
NOVILLO AUS	3,51	3,58	3,68	-1,7%	-4,6%
NOVILLO EEUU	6,42	6,43	6,17	-0,2%	4,1%
VACA ESPy B ARG	3,47	3,45	3,48	0,6%	-0,3%
VACA MANUF ARG	2,91	2,89	2,95	0,8%	-1,1%
VACA BRA SP	2,69	2,73	2,75	-1,3%	-2,0%
VACA UY	3,40	3,35	3,15	1,5%	7,9%
VACA AUS	3,16	3,18	3,44	-0,8%	-8,1%

Precios Principales Productos de Exportación de Carne Argentina:

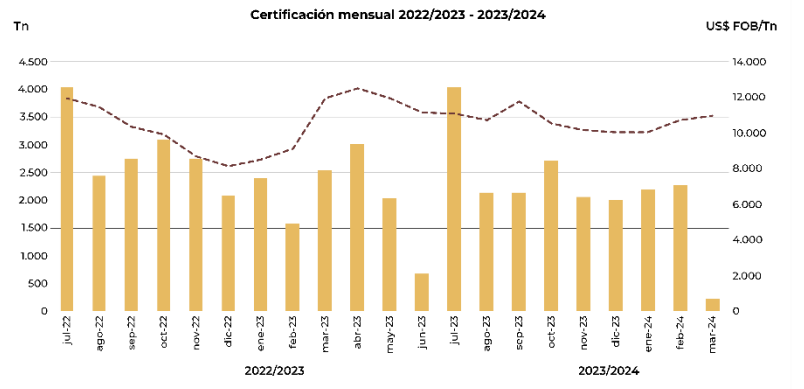
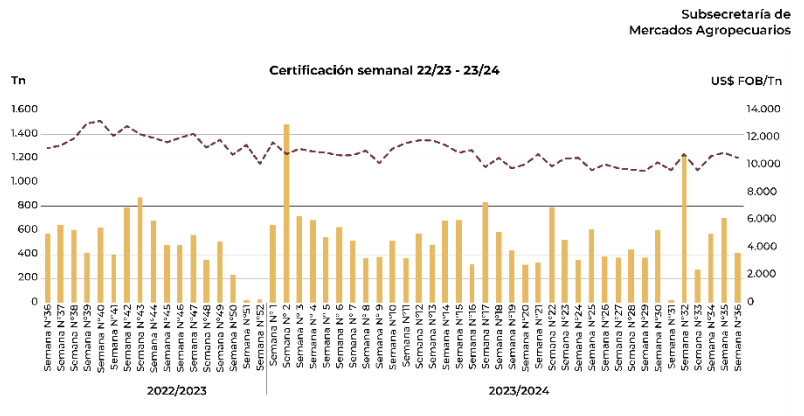
Producto	6/3/2024	7/2/2024	8/3/2023	Var % MES	Var % Año
RAL HILTON	13.500	12.000	16.000	12,5%	-15,6%
SET 481	7.900	7.900	7.000	0,0%	12,9%
Kosher ISR	7.000	7.000	7.700	0,0%	-9,1%
16 ctes CHILE	5.700	5.500	5.400	3,6%	5,6%
Shin Shank CN	4.500	4.500	6.000	0,0%	-25,0%
RUEDA CN	4.300	4.300	5.200	0,0%	-17,3%
Full Set CN	4.000	4.000	5.000	0,0%	-20,0%

CUOTA HILTON – CICLO 2023/24. Actualización del 5/3/2024

Cuota Hilton - (29.389 Tn) Semana N° 36 (28/02/2024 al 05/03/2024)

Toneladas certificadas			
19.755,30			
67,22%			
704,89 Semana 35	Variación semanal -41,73%	410,75 Semana 36	
Valor cuota Hilton en US\$/Tn			
US\$ 10.663,57 Acumulado			
US\$ 10.899,93 Semana 35	Variación semanal -3,48%	US\$ 10.520,15 Semana 36	
US\$ 11.917,03 Marzo 23	Variación interanual -8,20%	US\$ 10.939,91 Marzo 24	
Certificados emitidos ciclo 2022/2023: 2.165			
Otros datos de interés			
Países	Tn	Suma de valor FOB (US\$)	US\$ FOB/Tn
Alemania	10.874,75	113.681.730,92	10.453,73
Países Bajos	5.593,79	61.539.416,74	11.001,38
Italia	2.164,59	24.918.544,01	11.511,90
España	557,17	5.844.531,67	10.489,60
Portugal	514,98	4.282.665,12	8.316,25
Grecia	31,24	223.171,51	7.144,64
Francia	12,90	129.616,11	10.051,54
Bélgica	3,55	32.834,52	9.246,76
Bulgaria	2,33	9.532,73	4.092,60
Total general	19.755,30	210.662.043,33	10.663,57
F.L.D. Categoría Industria 2.829,62 Tn		Var. vs. semana N° 35 16,24%	
F.L.D. Categoría Proy. Conjuntos 405,10 Tn		Var. vs. semana N° 35 -0,72%	
Ejecución Categoría Industria:			67,28%
Ejecución Categoría Proyecto Conjunto:			66,71%

Fuente: S.I.A.C.E y Subsecretaría de Mercados Agropecuarios.

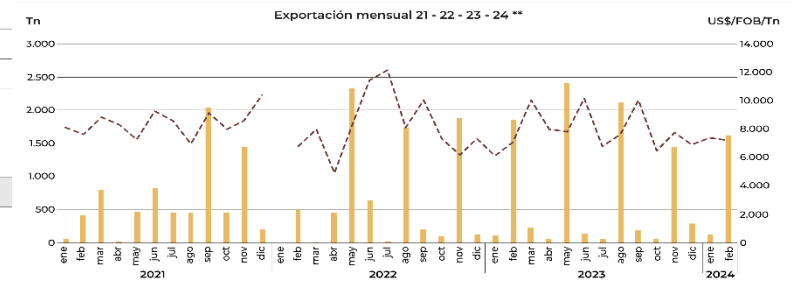
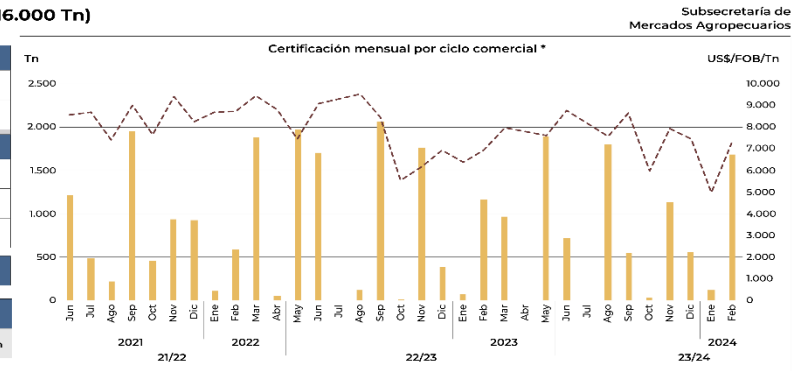


CUOTA UE-481 GRAIN-FED. Actualización a febrero de 2024:

Cuota Grain Fed ex Cuota 481 - (16.000 Tn) Febrero 2024

Toneladas certificadas 2023 - 2024			
6.594,83			
43,22%			
116,13 Enero 24	Variación mensual 1.351,68%	1.686,05 Febrero 24	
Valor cuota Grain Fed (ex cuota 481) en US\$/Tn			
US\$ 7.702,41 Acumulado			
US\$ 4.965,76 Enero 24	Variación mensual 45,99%	US\$ 7.249,29 Febrero 24	
US\$ 6.911,17 Febrero 23	Variación interanual 4,89%	US\$ 7.249,29 Febrero 24	
Certificados emitidos ciclo 2023/2024: 398			
Otros datos de interés			
Países	Tn	Suma de valor FOB (US\$)	US\$/FOB/Tn
Países Bajos	3.295,38	25.746.457,32	7.812,89
Alemania	1.742,48	14.145.044,90	8.117,75
Portugal	671,96	4.615.891,37	6.869,31
Grecia	524,21	3.226.965,24	6.155,82
Italia	188,06	1.627.722,01	8.655,44
España	91,45	765.122,92	8.366,98
Bélgica	81,29	668.878,07	8.228,53
Total general	6.594,83	50.796.081,83	7.702,41

Fuente: S.I.A.C.E y Subsecretaría de Mercados Agropecuarios.



* Se tiene en cuenta la fecha de certificación por ciclo comercial.
** Se tiene en cuenta la fecha de exportación por año calendario.

CUOTA ESTADOS UNIDOS. Actualización al 4/3/2024:

Cuota USA - (20.000 Tn)
Semana N° 9 (27/02/2024 al 04/03/2024)

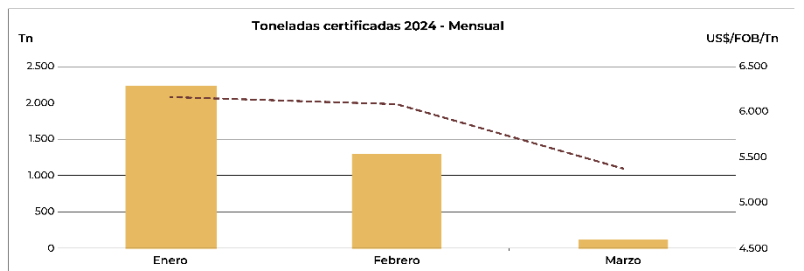
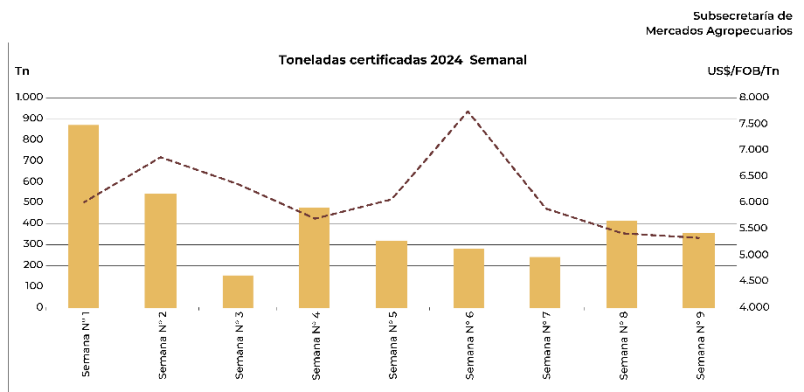
Toneladas certificadas			
		3.642,92	19,21%
415,31	Variación semanal	354,22	
Semana 8	↓ -14,71%	Semana 9	
Carne enfriada			
		158,80	22,71%
129,41	Variación semanal	158,80	
Semana 8	↑ 22,71%	Semana 9	
US\$ 6.585,66	Variación semanal	US\$ 4.808,76	
Semana 8	↓ -26,98%	Semana 9	
Carne congelada			
		195,41	-31,95%
285,90	Variación semanal	195,41	
Semana 8	↓ -31,95%	Semana 9	
US\$ 4.883,06	Variación semanal	US\$ 5.742,60	
Semana 8	↑ 17,60%	Semana 9	

Certificados emitidos ciclo 2024: 234

Otros datos de interés
Principales destinos/Volumen exportado

Destino	Tn	Valor FOB (US\$)	US\$/FOB/Tn
Pennsylvania	1.759,57	10.455.018,28	5.929,29
New York	928,57	5.327.144,57	5.736,96
California	445,39	3.288.706,84	7.383,92
Florida	223,29	556.641,5	6.788,85
Michigan	123,63	749.792,41	5.783,96
New Jersey	59,53	238.178,00	4.000,00
Texas	70,42	559.210,10	7.941,41
Washington	20,52	91.446,90	4.456,29
Total general	3.642,92	22.244.088,23	6.106,11

Fuente: S.I.A.C.F. y Subsecretaría de Mercados Agropecuarios.



Para las toneladas certificadas se tiene en cuenta la fecha de certificación.



TABLA RESUMEN CUOTAS ARANCELARIAS CARNE BOVINA:

Cuota Arancelaria	HILTON 2023/24	481 2023/24	REINO UNIDO 2023/24	EE.UU. 2024
Certif. FEB-24	1.960	1.686,1	0	1.251
Precio Medio FEB-24	10.585	7.249		6.191
Ejecución contingente Ton	19.755,3	6.594,8	110,99	3.642,9
Ejecución contingente %	67,2%	41,2%	100%	18,2%